

Artemis



- Grundgestell** Gestell aus Massivholz (Buchenholz) mit schichtverleimten Holzplatten und Spanplattenverkleidung. Unterfederung mit härtevergüteten Wellenfedern.
- Polsterung** **Federkern Deluxe:** Schaumstoffummantelter Bonell-Federkern auf Lattenrost für ein mittelfestes Sitzgefühl und ohne Sitzteilung. Wellenbildung ist ein designtypisches Merkmal von großen durchgängigen Sitz- und Liegeflächen und stellt daher keinen Reklamationsgrund dar. Dacron Auflage zum Schutz des Bezuges.
- Lehnpolster** Gekammerte Rückenlehnkissen mit hochwertiger Schaumstoff- / Daunenmischung. Optional mit Komfortkissen KO45 kombinierbar für geringere Sitztiefe und softeres Anlehnen.
- Fußvarianten zur Wahl** Für dieses Modell stehen hohe Füße mit 12-13 cm zur Auswahl: Fuß Nr. **19, 20, 22, 23, 24, 26, 27, 28, 30**.
Abbildungen und Oberflächen der Füße sind auf dem Fußkollektionsblatt ersichtlich.
- verfügbare Funktionen**
- **elektrische Schlafbank** und **Bigchair Auszug** (motorisierte Vorziehfunktion), **optional mit Akku** (gg. Aufpreis, freie Platzierung im Raum! Akku nicht dauerhaft laden, Beeinträchtigung der Akku Lebensdauer, max 6 Monate gesetzl. Gewährleistung!)
 - patentiertes **Infrarot Tiefenwärmesystem** (elektrosmogfrei)
 - **Stauraum** in Liegeelementen

Bänke mit Tischelement (inkl. Einlegeboden): siehe Modellinfo ARES, AMADEO oder AURORA

Sonstige Bestellhinweise

Die Stoffausführung erfolgt immer mit echtem Rücken. Wird das Sofa in Leder bezogen, gibt es die Möglichkeit Elemente kostensparend mit unechtem Rücken (Fibertex-Vlies) zu beziehen. Bei den Artikeln **AS2, AS3, AT, BC, BCF, BS, BSF, CC, CCF, LC, LS** ist in der Bestellung **unbedingt die Seite (-L/-R) anzugeben**, wo diese von vorne gesehen platziert werden. Bsp.: **AT-L für Armteil links** oder **LC-R für Longchair rechts**. Wenn kein Armteil erwünscht ist, kann die Wohnlandschaft seitlich auch sauber im Bezugsstoff verpolstert werden (Stoffabschluss, ABS-L oder ABS-R). Die abgebildeten Preislisten Symbole sind für die Formgebung unverbindlich. Maßangaben von Polstermöbeln sind Zirkumaße. Maßangaben von Polstermöbeln sind Zirkumaße (in branchenüblichen Ausmaß zu tolerieren). Technische Änderungen vorbehalten!

Lehnenvarianten und Bestellhinweise

Je Element kann zwischen einer niedrigen **Lehne N** (Standard, Höhe: 65 cm) oder einer hohen **Lehne H** (gg. Aufpreis, Höhe: 77 cm) gewählt werden.

Bei den Elementen **BC, BS, CC, LC, LS** kann zusätzlich auch nur die Rückenlehne hoch und die seitliche Lehne niedrig gewählt werden (**Lehne LH**, gg. Aufpreis).

Wird das **Armteil niedrig (Armteil N)** und das angrenzende **Element hoch (Lehne H)** gewählt, dann reicht die hohe Lehne über das Armteil.



<< Darstellung Armteilvarianten mit **hohem Nachbarelement**.

Bei der Bestellung ist zu den Artikeln unbedingt die Lehnenvariante anzugeben!













Für die **Lehne N** bzw **Armteil N** gilt der **Standardartikelpreis**.
Für die **Lehne H / Lehne LH** bzw **Armteil H** wird ein **Aufpreis** verrechnet, je nachdem ob **Stoff oder Leder** für die Couch gewählt wird. Diese finden Sie auf der Preisliste unter den Aufpreisen. Die **Lehne H** kann in passendem **Leder zum Hauptstoff kombiniert** werden, hierfür muss der Aufpreis **Lehne H Leder** verrechnet werden, auch wenn der Rest der Couch in Stoff ist.













Beispiel Angabe Lehnenvariante:








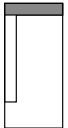
CC-L / Lehne H	Clubchair links mit Lehne Hoch
B160 / Lehne N	Bank 160 cm mit Lehne Niedrig
LC-R / Lehne LH	Longchair rechts nur Rückenlehne Hoch

Artemis - Bestellinfo Lehnvarianten

 = Niedrig  = Hoch

Artikel laut Preisliste	EE	B80 bis B200	S13E bis S20E	AT	CCF	CC	BCF	BC	BSF	BS	LS	LC
Variante N Alles Niedrig (Basisartikel, ohne Aufpreis)												
Zu bestellende Artikel	EE LEHNE N	B130 LEHNE N	S13E LEHNE N	AT LEHNE N	CCF LEHNE N	CC LEHNE N	BCF LEHNE N	BC LEHNE N	BSF LEHNE N	BS LEHNE N	LS LEHNE N	LC LEHNE N

Variante H Alles Hoch (+ Aufpreis VARIANTE H)												
Zu bestellende Artikel	EE LEHNE H	B130 LEHNE H	S13E LEHNE H	AT LEHNE H	CCF LEHNE H	CC LEHNE H	BCF LEHNE H	BC LEHNE H	BSF LEHNE H	BS LEHNE H	LS LEHNE H	LC LEHNE H

Variante LH Nur Lehne hoch (+ Aufpreis VARIANTE L)												
Zu bestellende Artikel					CC LEHNE LH	CC LEHNE LH	BC LEHNE LH	BC LEHNE LH	BS LEHNE LH	BS LEHNE LH	LS LEHNE LH	LC LEHNE LH

Armteilbestellung

Aus designtechnischen Gründen geht der hohe Lehnenaufbau immer bis ganz nach Außen bis über das Armteil.
(siehe Kombination ATN + B130H)

